


# Konferenz, DND

## Dreierkonferenz

Führen Sie folgende Schritte durch, um eine Konferenz zu starten:



- Rufen Sie den ersten Teilnehmer an.
  - Drücken Sie die Soft-Taste Konferenz.
  - Wählen Sie die Nummer des zweiten Teilnehmers.
  - Drücken Sie die , die Soft-Taste **Anrufen** bzw. **Konferenz**.
  - Sobald der zweite Teilnehmer den Hörer abnimmt, drücken Sie ein weiteres Mal die **Konferenz**-Soft-Taste, um das Gespräch mit allen Beteiligten zu beginnen.
- Mit der Soft-Taste **Teilen**, können Sie laufende Konferenzen aufteilen. Mit der Soft-Taste **Verwalten**, können Sie die einzelnen Teilnehmer ggfs. stummschalten oder entfernen.

## DND (Do not Disturb)

Mit der Funktion Do Not Disturb (DND) können eingehende Anrufe automatisch abgewiesen werden. (Eingehende Anrufe werden als „verpasste Anrufe“ angezeigt).

Aktivieren Sie den DND-Modus wie folgt:

- Drücken Sie die **DND**-Soft-Taste auf Ihrem Display.

Ihr Telefon ist im DND-Modus, wenn auf dem Display das Zeichen  bzw.  angezeigt wird. Ist Ihr Endgerät im DND-Modus, wird der Anrufer standardmäßig SOFORT auf das Ziel der Weiterleitung "Nach Zeit" weitergeleitet.

Gibt es mehrere Endgeräte, müssen alle auf DND geschaltet werden um die Weiterleitung zu aktivieren. Geräte ohne aktivierte DND funktion läuten wie gewohnt. So kann zb. bei mehreren Endgeräten gesteuert werden, welches Endgerät läutet.