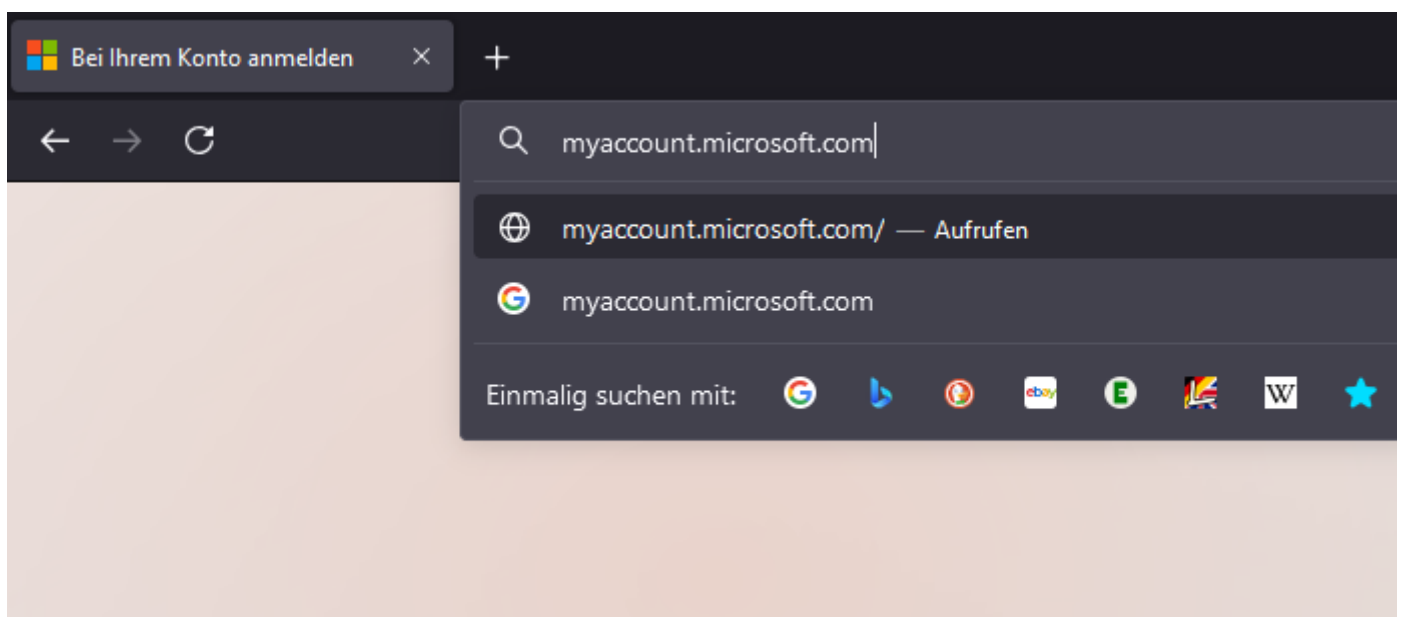


Ändern der 2FA Sicherheitsinformation (Zweifaktorauthentifizierung)

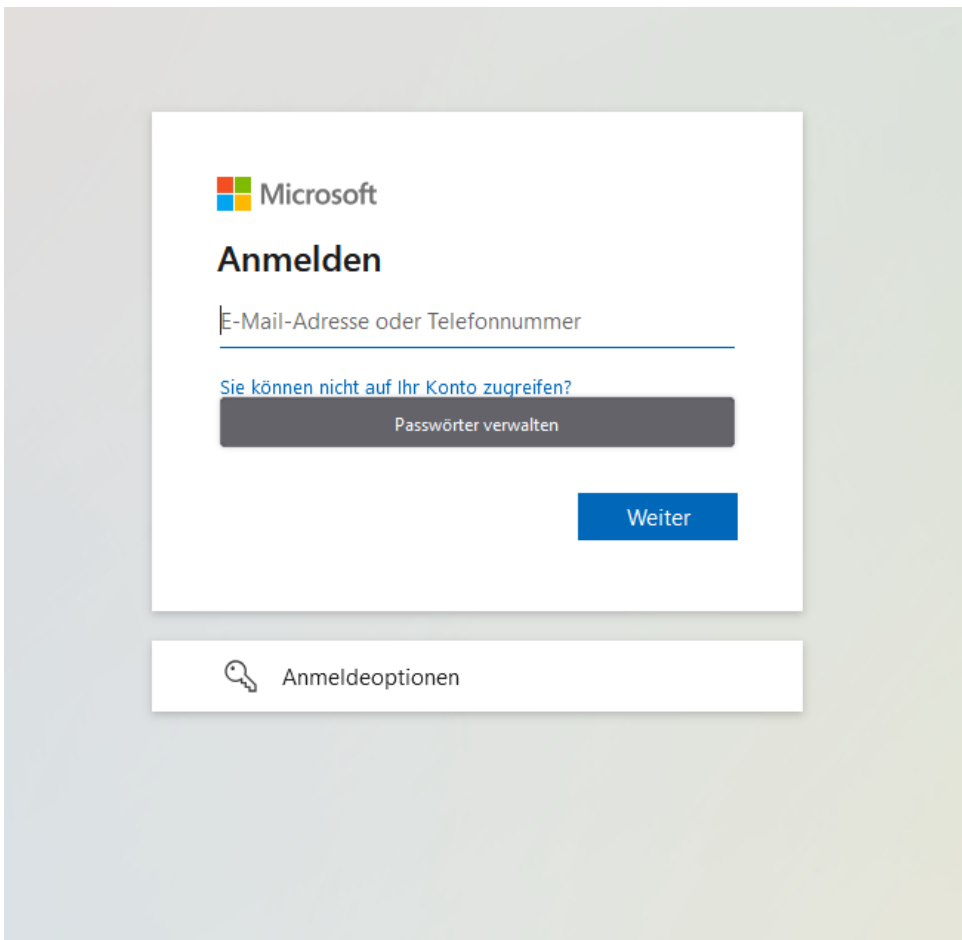
Schritt 1:

Die Website myaccount.microsoft.com im Browser aufrufen.



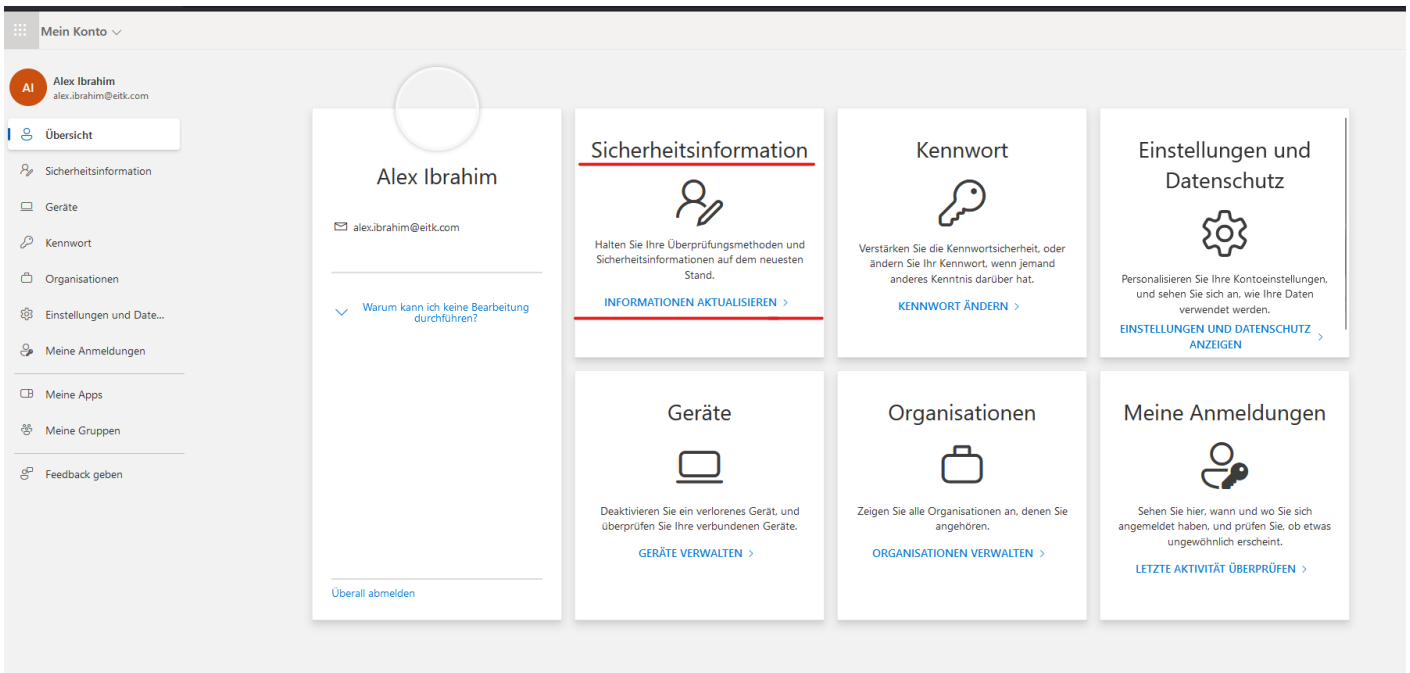
Schritt 2:

Im Microsoft Portal mit den Zugangsdaten anmelden.



Schritt 3:

Im Dashboard die Sicherheitsinformationen aufrufen.



Schritt 4:

2FA authentifizierung durchführen.



alex.ibrahim@eitk.com

Überprüfen Ihrer Identität



SMS an +XX XXXXXXXXX94



Anrufen unter +XX XXXXXXXXX94

Weitere Informationen

Sind Ihre Überprüfungsmethoden aktuell? Überprüfen sie unter <https://aka.ms/mfasetup>

Abbrechen

Schritt 5:

Bei den Sicherheitsinformationen -> Telefon Zeile -> Ändern.

Meine Anmeldungen

Übersicht

Sicherheitsinformationen

Geräte

Kennwort

Organisationen

Einstellungen und Date...

Letzte Aktivität

Sicherheitsinformationen

Die folgenden Methoden werden zum Anmelden bei Ihrem Konto oder zum Zurücksetzen Ihres Kennworts verwendet.

Sie verwenden die am besten geeignete Anmeldemethode, wo sie zutrifft.
Anmeldemethode, wenn die beste Option nicht verfügbar ist: Telefon – SMS an +43 6764132704 [Ändern](#)

+ Anmeldemethode hinzufügen			
📞	Telefon	[Redacted]	Ändern Löschen
🔑	Kennwort	Zuletzt aktualisiert: vor 4 Jahren	Ändern
✉️	E-Mail	[Redacted]	Ändern Löschen

Haben Sie Ihr Gerät verloren? [Überall abmelden](#)

Schritt 6:

Gewünschte Nr. mit richtiger Landesvorwahl eingeben und authentifizieren.

Telefon

Sie können Ihre Identität nachweisen, indem Sie einen Telefonanruf annehmen oder einen Code auf Ihrem Telefon erhalten.

Welche Telefonnummer möchten Sie verwenden?

Vereinigte Staaten (+1) [v]

Telefonnummer eingeben

Code empfangen

Anruf an mich

Möglicherweise gelten die Nachrichten- und Datentarife. Durch Auswählen von "Weiter" erklären Sie sich mit den [Vertragsbedingungen](#) und [Bestimmungen zu Datenschutz und Cookies einverstanden](#).

Abbrechen Weiter

Somit ist die Änderung abgeschlossen!